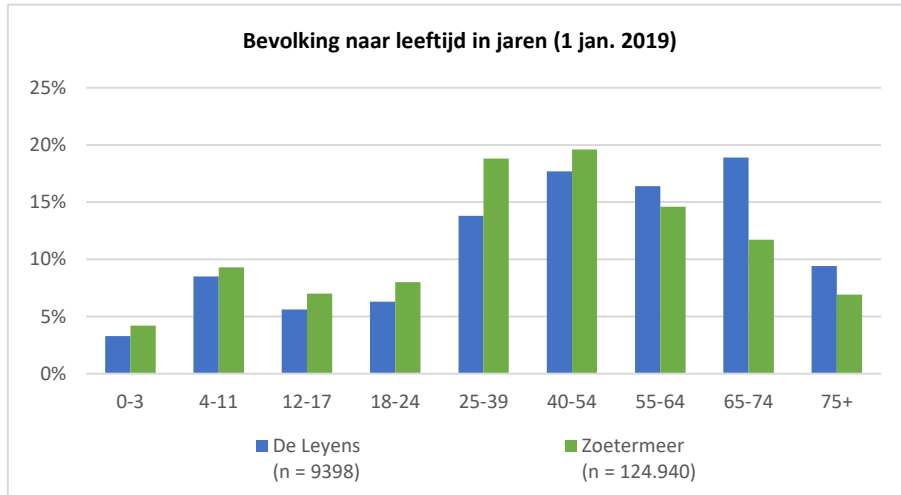


Oppervlakte (1 jan. 2019)

	De Leyens	Zoetermeer
Oppervlakte in ha	185	3.705
waarvan water in ha	20,6	368,1

Bron: Stadsbeheer.



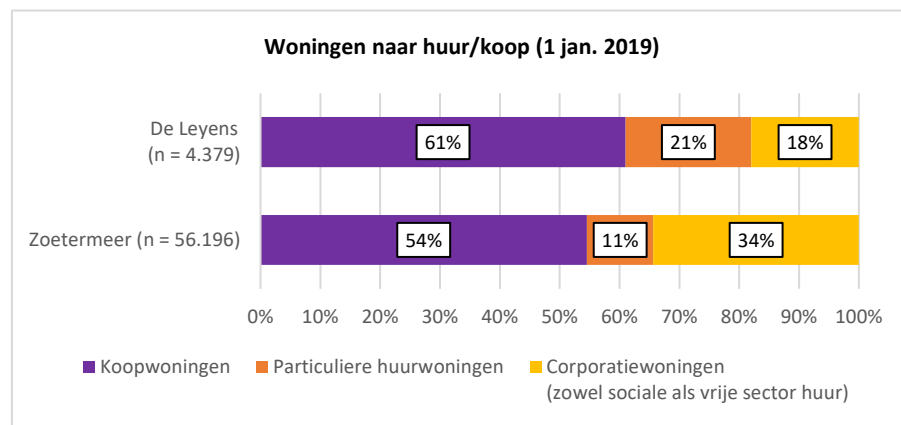
Bron: BRP.

Bevolking (1 jan. 2019)

	De Leyens	Zoetermeer
Gemiddelde leeftijd	46 jaar	41 jaar
Eenpersoonshuishoudens	31%	32%
Personen met een niet-westerse migratieachtergrond	10%	21%
Inwoners buiten NL geboren	10%	16%
Prognose 2020*	9.302	125.659
Prognose 2025*	9.151	123.922
Prognose 2030*	9.018	122.009
Prognose 2037*	8.888	120.317

Bron: BRP- Zoetermeer, Bevolkingsprognose Zoetermeer 2017 - 2037.

*Betreft bevolkingsprognose 2017. Een recentere prognose is niet beschikbaar.



Bron: BAG, Belastingen.

Woningen

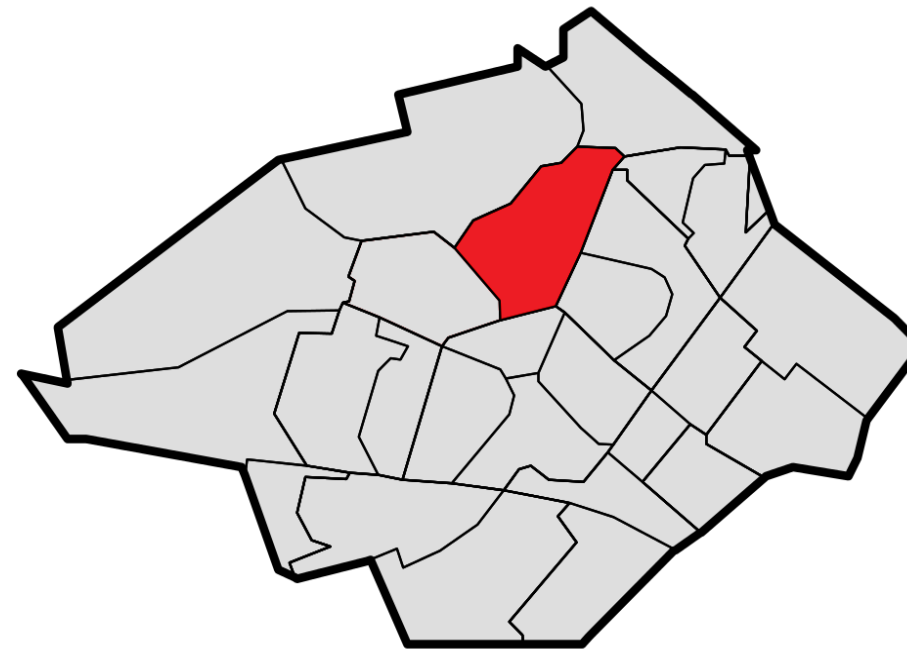
	De Leyens	Zoetermeer
Eengezinswoningen (01-01-2019)	73%	58%
Meergezinswoningen (01-01-2019)	28%	42%
Gem. WOZ-waarde (01-01-2018)	€ 237.268	€ 220.064
Gem. woningbezetting (01-01-2019)	2,15	2,22
Bevolkingsdichtheid per ha land (01-01-2019)	57/ha	37/ha
Woningdichtheid per ha land (01-01-2019)	27/ha	17/ha

Bron: BAG, Belastingen. BRP.



gemeente
Zoetermeer

Buurtprofiel De Leyens 2019



Economie

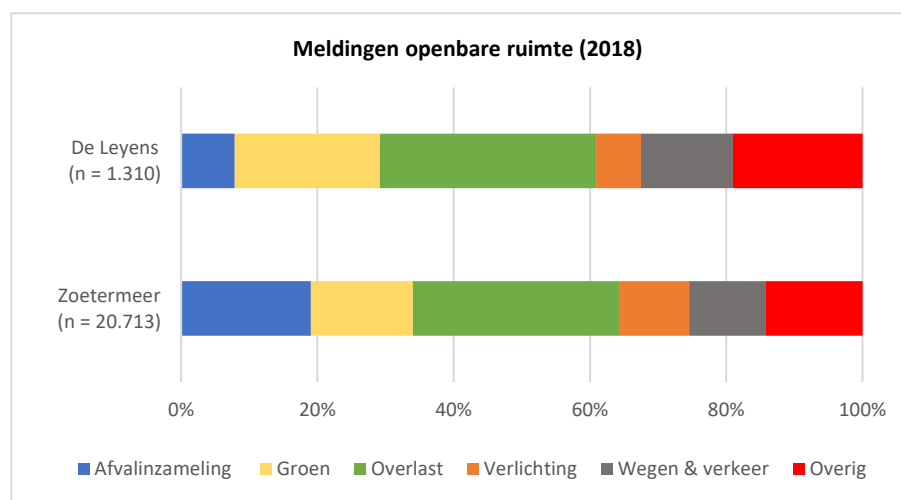
	De Leyens	Zoetermeer
Banen* (01-01-2018)	3.700	51.349
Bedrijfsvestigingen (01-01-2018)	592	8.932
Geregistreerde werkzoekenden	.	6.297
UWV** (01-01-2019)	.	9,4%
% GWU-ers*** (01-01-2019)	.	9,4%

Bron: Werkgelegenheidsregister Haaglanden, UWV Arbeidsmarkt cijfers.

*Betreft: banen fulltime, parttime en uitzendkrachten.

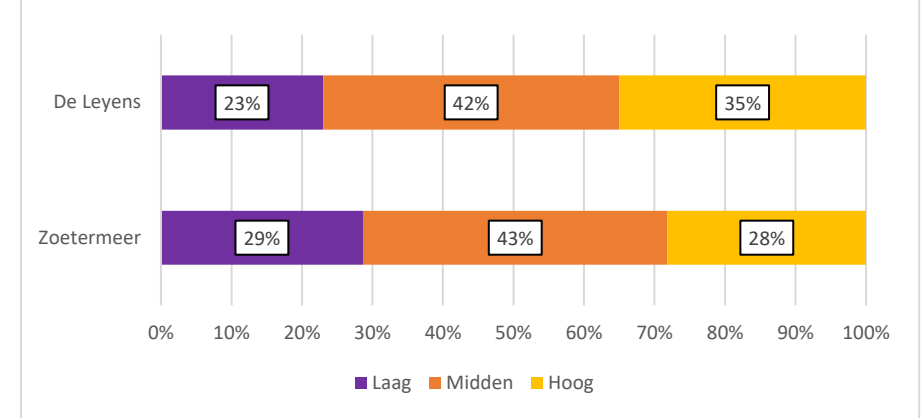
**Betreft personen met een: WW-uitkering, AG-uitkering (Wajong, WGA, WAO, WAZ) met arbeidsvermogen, bijstandsuitkering en personen die geen uitkering ontvangen maar toch een actief CV op werk.nl hebben staan. Buurtcijfers zijn nog niet beschikbaar.

***Betreft voorlopig cijfer geregistreerd werkzoekende als percentage van de beroepsbevolking. Buurtcijfers zijn nog niet beschikbaar.



Bron: Melddesk - Zoetermeer

Bevolking naar hoogst voltooide opleiding (15-74 jr) (1 okt. 2017)



Bron: CBS. Sinds 2019 gebruiken wij niet meer de gemeentelijke enquête maar het CBS als bron.

Laag = o.a. basisschool, MAVO, VMBO; Midden = o.a. VWO, HAVO, MTS; Hoog = HBO, WO.

Uitkeringsgerechtigden (1 jan. 2019*)

	De Leyens	Zoetermeer
AOW	2.480	21.390
Bijstand	70	3.230
AO	300	5.080
WW	130	1.940

Bron: CBS.

*Voorlopige cijfers.

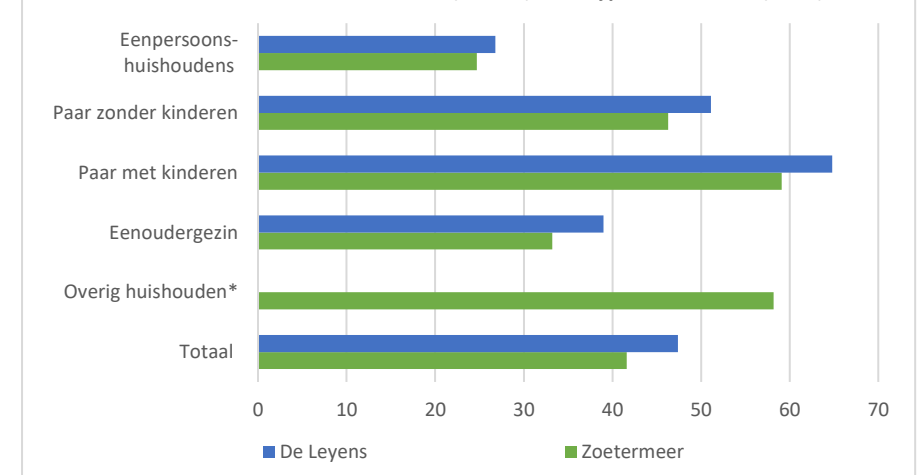
AOW = Algemene Ouderdomswet.

Bijstand = WWB of Participatiewet, betreft personen tot de AOW-leeftijd.

AO = Arbeidsongeschiktheidsuitkering op grond van WAO/WAZ/WIA, Wajong of wet Wajong.

WW = Werkloosheidswet.

Huishoudensinkomen in euro's (x1.000) naar type huishouden (2016)



Bron: CBS, Integraal inkomens- en vermogensonderzoek (IIV) 2016.

*Vanwege het lage aantal huishoudens in deze categorie worden de gegevens voor De Leyens niet weergegeven.

Gemiddeld besteedbaar huishoudensinkomen in 2016 van particuliere huishoudens met inkomen naar samenstelling van het huishouden in duizendtallen euro's (excl. studentenhuishoudens).

Huishoudens met een laag inkomen (2016)

	De Leyens	Zoetermeer
Aantal	104	3.913
Percentage	2,6%	7,3%

Bron: CBS, Integraal inkomens- en vermogensonderzoek (IIV) 2016.

Betreft particuliere huishoudens in 2016 met tenminste 1 jaar een inkomen < € 9.249,- (excl. studentenhuishoudens).