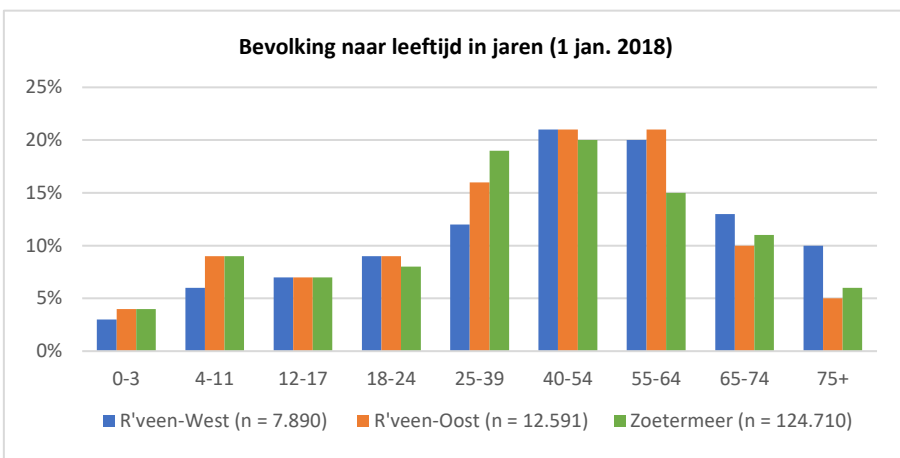


Oppervlakte (1 jan. 2018)			
	R'veen-West	R'veen-Oost	Zoetermeer
Oppervlakte in ha	171	223	3.705
waarvan water in ha	9,9	13	356,2

Bron: Stadsbeheer.

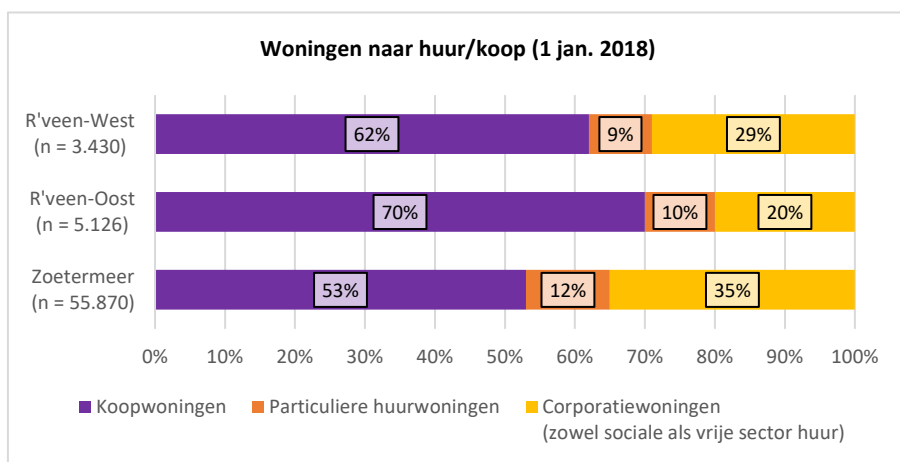


Bron: BRP.

Bevolking (1 jan. 2018)			
	R'veen-West	R'veen-Oost	Zoetermeer
Gemiddelde leeftijd	46 jaar	42 jaar	41 jaar
Eenpersoonshuishoudens	27%	23%	32%
Personen met een niet-westerse migratieachtergrond	14%	15%	20%
Inwoners buiten NL geboren	13%	12%	16%
Prognose 2020*	8.202	12.594	125.659
Prognose 2025*	8.039	12.400	123.922
Prognose 2030*	7.916	12.225	122.009
Prognose 2037*	7.796	12.077	120.317

Bron: BRP- Zoetermeer, Bevolkingsprognose Zoetermeer 2017 - 2037.

\*Betreft bevolkingsprognose 2017. Prognose 2018 is niet beschikbaar.



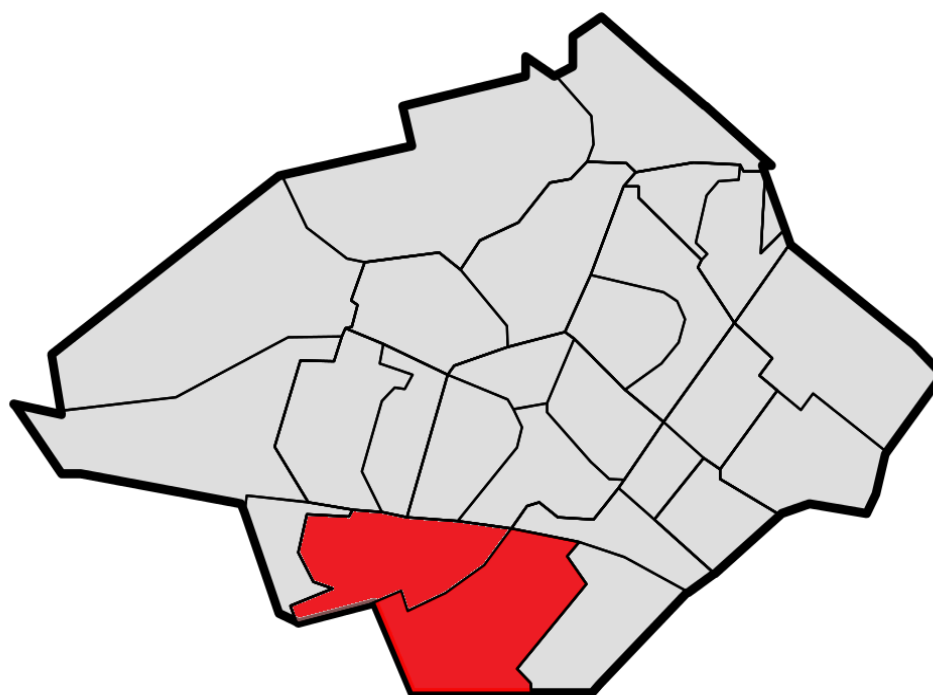
Bron: BAG, Belastingen.

Woningen			
	R'veen-West	R'veen-Oost	Zoetermeer
Eengezinswoningen (01-01-2018)	65%	85%	58%
Meergezinswoningen (01-01-2018)	35%	15%	42%
Gem. WOZ-waarde (01-01-2017)	€ 244.820	€ 223.516	€ 200.418
Gem. woningbezetting (01-01-2018)	2,3	2,46	2,23
Bevolkingsdichtheid per ha land (01-01-2018)	49/ha	60/ha	37/ha
Woningdichtheid per ha land (01-01-2018)	21/ha	24/ha	17/ha

Bron: BAG, Belastingen, BRP.



## Wijkprofiel Rokkeveen 2018



### Economie

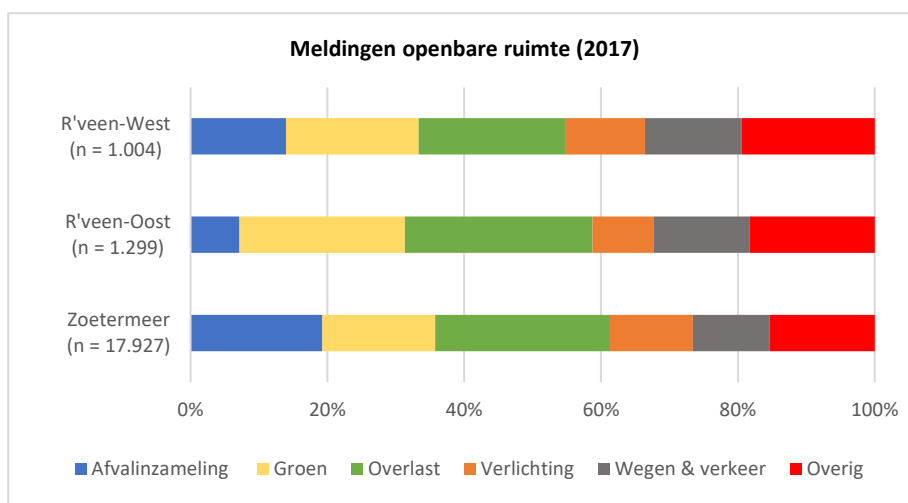
	R'veen-West	R'veen-Oost	Zoetermeer
Banen* (01-01-2017)	8.444	2.341	53.445
Bedrijfsvestigingen (01-01-2017)	689	706	8.880
Geregistreerde werkzoekenden	.	.	6.923
UWV** (01-01-2018)	.	.	.
% GWU-ers*** (01-01-2018)	.	.	10,3%

Bron: Werkgelegenheidsregister Haaglanden, UWV Arbeidsmarkt cijfers.

\*Betreft: banen fulltime, parttime en uitzendkrachten.

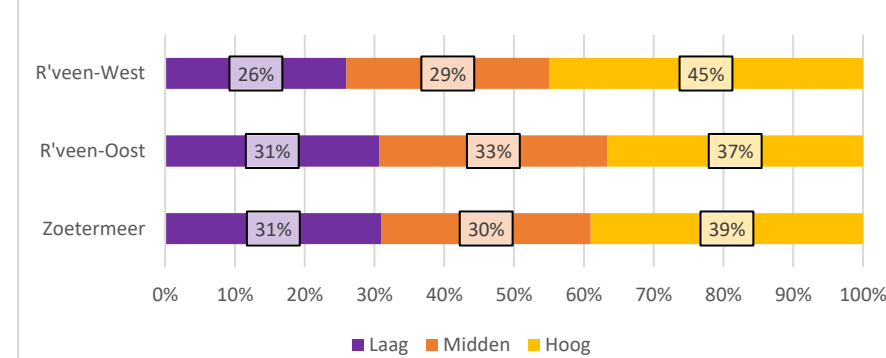
\*\*Betreft personen met een: WW-uitkering, AG-uitkering (Wajong, WGA, WAO, WAZ) met arbeidsvermogen, bijstandsuitkering en personen die geen uitkering ontvangen maar toch een actief CV op werk.nl hebben staan. Buurtcijfers zijn nog niet beschikbaar.

\*\*\*Betreft voorlopig cijfer geregistreerd werkzoekende als percentage van de potentiële beroepsbevolking. Buurtcijfers zijn nog niet beschikbaar.



Bron: Melddesk - Zoetermeer

### Bevolking naar hoogst voltooide opleiding (> 18 jr) (eind 2017)



Bron: O&S; Omnibusenquête 2017; 3.108 respondenten.

Laag = o.a. basisschool, MAVO, VMBO; Midden = o.a. VWO, HAVO, MTS; Hoog = HBO, WO.

### Uitkeringsgerechtigden (1 jan. 2018\*)

	R'veen-West	R'veen-Oost	Zoetermeer
AOW	1.720	1.730	20.970
Bijstand	60	130	3.470
AO	280	470	5.160
WW	130	270	2.450

Bron: CBS, Statline.

\*Voorlopige cijfers.

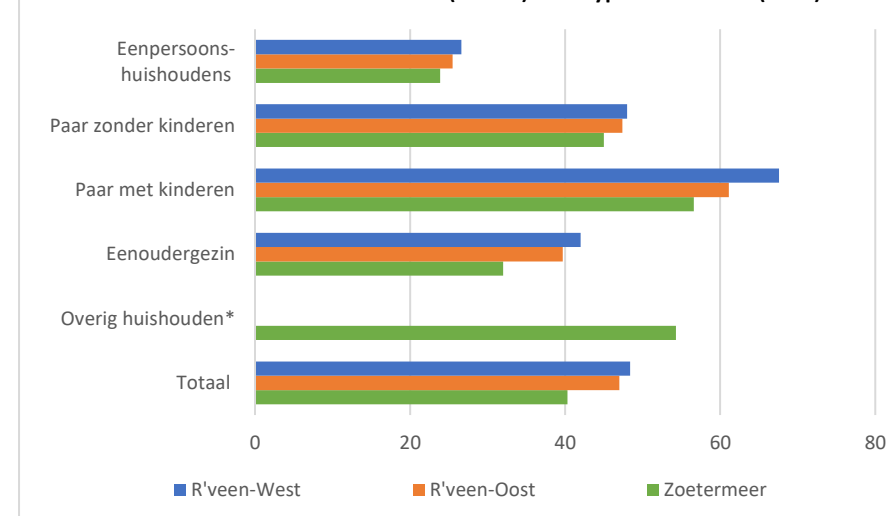
AOW = Algemene Ouderdomswet.

Bijstand = WWB of Participatiewet, betreft personen tot de AOW-leeftijd.

AO = Arbeidsongeschiktheidsuitkering op grond van WAO/WAZ/WIA, Wajong of wet Wajong.

WW = Werkloosheidswet.

### Huishoudensinkomen in euro's (x1.000) naar type huishouden (2015)



Bron: CBS, Integraal inkomens- en vermogensonderzoek (IIV) 2015.

\*Vanwege het lage aantal huishoudens in deze categorie worden de gegevens voor Rokkeveen niet weergegeven.

Gemiddeld besteedbaar huishoudensinkomen in 2015 van particuliere huishoudens met inkomen naar samenstelling van het huishouden in duizendtallen euro's (excl. studentenhuishoudens).

### Huishoudens met een laag inkomen (2015)

	R'veen-West	R'veen-Oost	Zoetermeer
Aantal	100	200	4.000
Percentage	2,9%	3,9%	7,5%

Bron: CBS, Integraal inkomens- en vermogensonderzoek (IIV) 2015.

Betreft particuliere huishoudens in 2015 met tenminste 1 jaar een inkomen < € 9.249,- (excl. studentenhuishoudens).