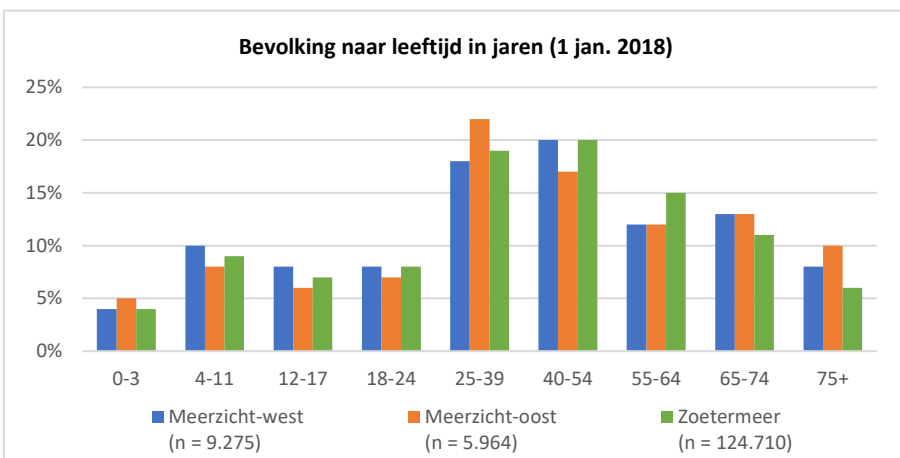


Oppervlakte (1 jan. 2018)			
	Meerzicht-west	Meerzicht-oost	Zoetermeer
Oppervlakte in ha	138	88	3.705
waarvan water in ha	5,3	4,9	356,2

Bron: Stadsbeheer.

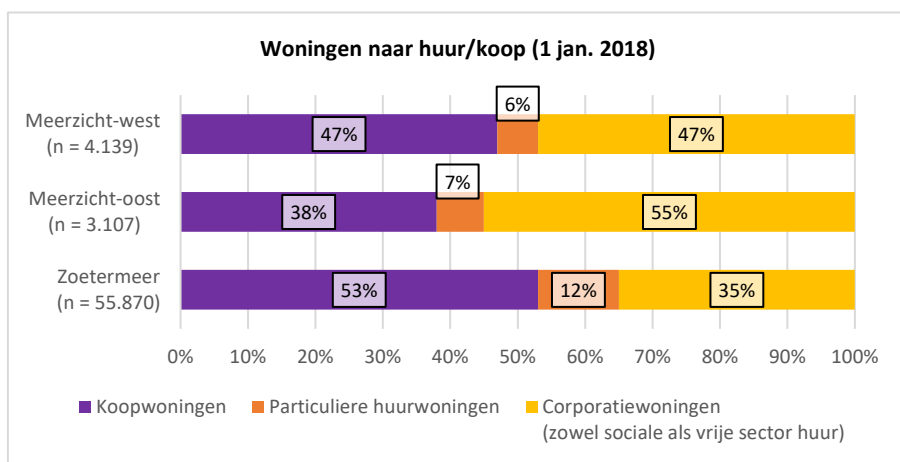


Bron: BRP.

Bevolking (1 jan. 2018)			
	Meerzicht-west	Meerzicht-oost	Zoetermeer
Gemiddelde leeftijd	41 jaar	42 jaar	41 jaar
Eenpersoonshuishoudens	32%	45%	32%
Personen met een niet-westerse migratieachtergrond	23%	29%	20%
Inwoners buiten NL geboren	19%	25%	16%
Prognose 2020*	9.533	6.145	125.659
Prognose 2025*	9.563	6.091	123.922
Prognose 2030*	9.515	6.040	122.009
Prognose 2037*	9.409	5.974	120.317

Bron: BRP- Zoetermeer, Bevolkingsprognose Zoetermeer 2017 - 2037.

*Betreft bevolkingsprognose 2017. Prognose 2018 is niet beschikbaar.



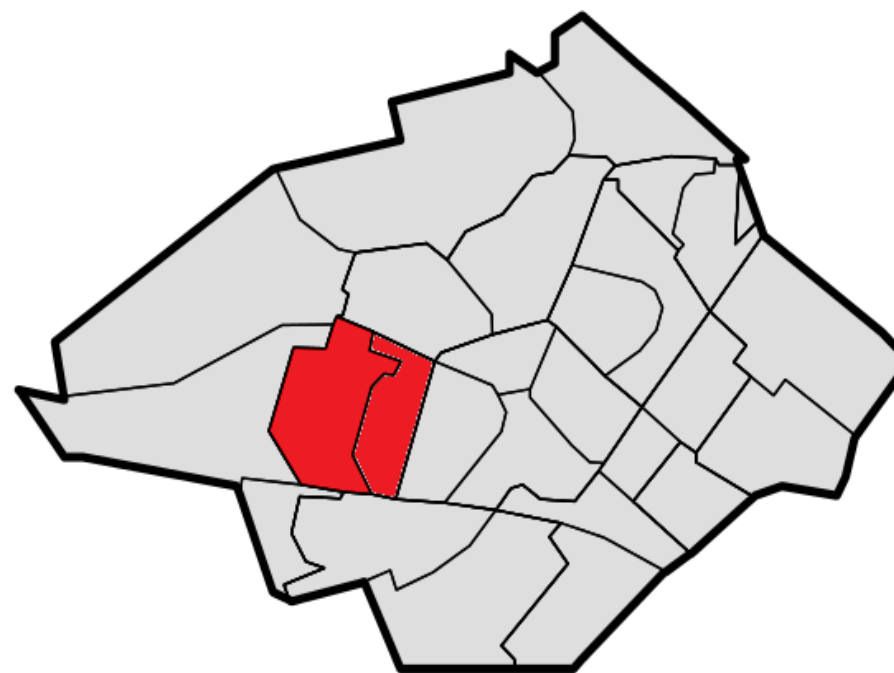
Bron: BAG, Belastingen.

Woningen			
	Meerzicht-west	Meerzicht-oost	Zoetermeer
Eengezinswoningen (01-01-2018)	57%	18%	58%
Meergezinswoningen (01-01-2018)	43%	82%	42%
Gem. WOZ-waarde (01-01-2017)	€ 176.149	€ 137.147	€ 200.418
Gem. woningbezetting (01-01-2018)	2,24	1,92	2,23
Bevolkingsdichtheid per ha land (01-01-2018)	70/ha	72/ha	37/ha
Woningdichtheid per ha land (01-01-2018)	31/ha	37/ha	17/ha

Bron: BAG, Belastingen, BRP.



Wijkprofiel Meerzicht 2018



Economie

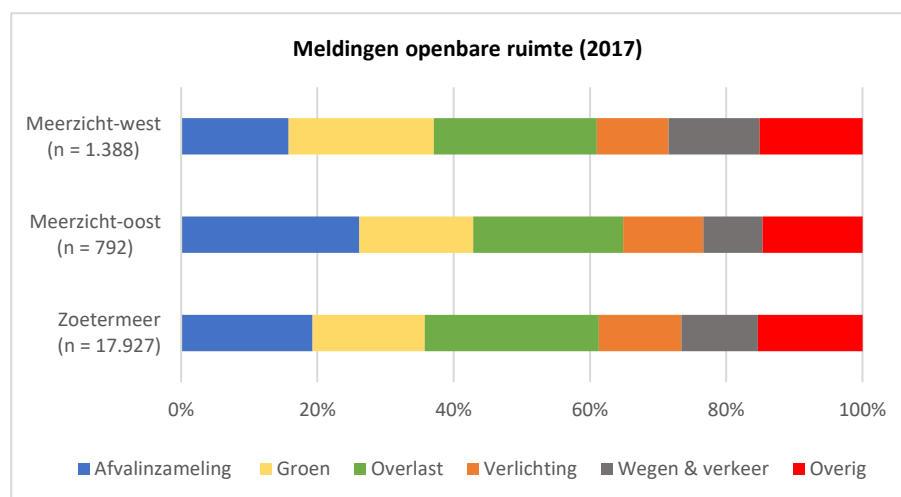
	Meerzicht-west	Meerzicht-oost	Zoetermeer
Banen* (01-01-2017)	1.523	1.124	53.445
Bedrijfsvestigingen (01-01-2017)	477	303	8.880
Geregistreerde werkzoekenden	.	.	6.923
UWV** (01-01-2018)	.	.	.
% GWU-ers*** (01-01-2018)	.	.	10,3%

Bron: Werkgelegenheidsregister Haaglanden, UWV Arbeidsmarkt cijfers.

*Betreft: banen fulltime, parttime en uitzendkrachten.

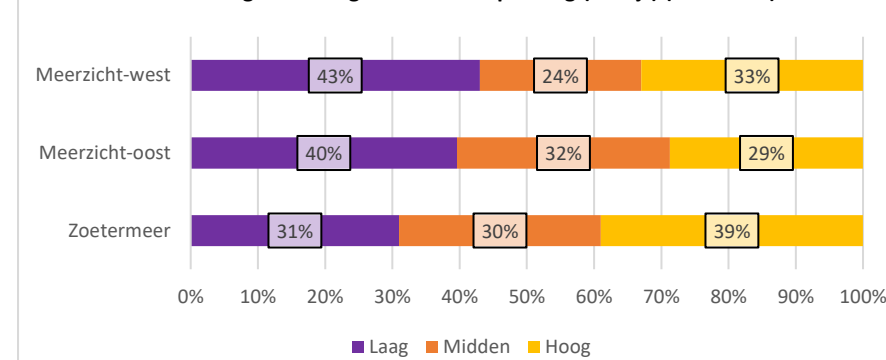
**Betreft personen met een: WW-uitkering, AG-uitkering (Wajong, WGA, WAO, WAZ) met arbeidsvermogen, bijstandsuitkering en personen die geen uitkering ontvangen maar toch een actief CV op werk.nl hebben staan. Buurtcijfers zijn nog niet beschikbaar.

***Betreft voorlopig cijfer geregistreerd werkzoekende als percentage van de potentiële beroepsbevolking. Buurtcijfers zijn nog niet beschikbaar.



Bron: Meldesk - Zoetermeer

Bevolking naar hoogst voltooide opleiding (> 18 jr) (eind 2017)



Bron: O&S; Omnibusenquête 2017; 3.108 respondenten.

Laag = o.a. basisschool, MAVO, VMBO; Midden = o.a. VWO, HAVO, MTS; Hoog = HBO, WO.

Uitkeringsgerechtigden (1 jan. 2018*)

	Meerzicht-west	Meerzicht-oost	Zoetermeer
AOW	1.830	1.300	20.970
Bijstand	400	360	3.470
AO	390	320	5.160
WW	150	120	2.450

Bron: CBS

*Voorlopige cijfers.

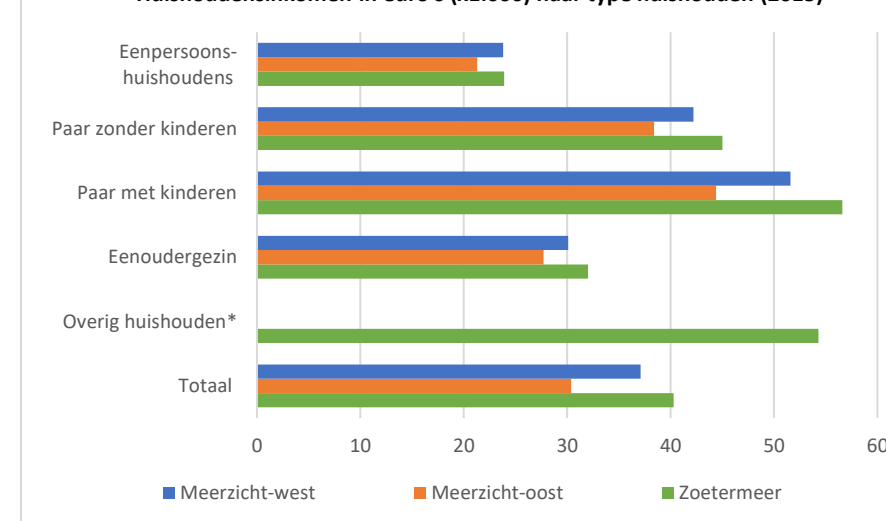
AOW = Algemene Ouderdomswet.

Bijstand = WWB of Participatiewet, betreft personen tot de AOW-leeftijd.

AO = Arbeidsongeschiktheidsuitkering op grond van WAO/WAZ/WIA, Wajong of wet Wajong.

WW = Werkloosheidswet.

Huishoudensinkomen in euro's (x1.000) naar type huishouden (2015)



Bron: CBS, Integraal inkomens- en vermogensonderzoek (IIV) 2015.

*Vanwege het lage aantal huishoudens in deze categorie worden de gegevens voor Meerzicht niet weergegeven.

Gemiddeld besteedbaar huishoudensinkomen in 2015 van particuliere huishoudens met inkomen naar samenstelling van het huishouden in duizendtallen euro's (excl. studentenhuishoudens).

Huishoudens met een laag inkomen (2015)

	Meerzicht-west	Meerzicht-oost	Zoetermeer
Aantal	400	400	4.000
Percentage	10,0%	13,3%	7,5%

Bron: CBS, Integraal inkomens- en vermogensonderzoek (IIV) 2015.

Betreft particuliere huishoudens in 2015 met tenminste 1 jaar een inkomen < € 9.249,- (excl. studentenhuishoudens).