



gemeente  
**Zoetermeer**

# **Jongerenpeiling 2016**

## **Deelrapport Discgolf**



# **JONGERENPEILING 2016**

**Deelrapport: Discgolf**

Mei 2016

Samenstelling rapport: Marielle Bartels, Afdeling JABO  
In opdracht van: Desirée Spies, afdeling Stadsontwikkeling



# Inhoudsopgave

Samenvatting.....	5
1 Onderzoeksverantwoording .....	7
1.1 Inleiding .....	7
1.2 Doelstelling .....	7
1.3 Respons .....	7
1.4 Opzet rapport.....	7
2 Resultaten .....	9
2.1 Gebruik discgolfbaan.....	9
2.2 Met wie discgolf wordt gespeeld .....	10
2.3 Hoe van de Zoetermeerse discgolfbaan gehoord .....	11
2.4 Waarom discgolf wordt gespeeld .....	12
Bijlage 1: Betrouwbaarheid en nauwkeurigheid .....	13
Bijlage 2: Populatie, steekproef en respons .....	15
Bijlage 3: Selectie van de vragen uit de jongerenpeiling 2016 m.b.t. discgolf. ....	17
Bijlage 4: Resultaten in tabelvorm.....	19



# Samenvatting

Van 7 april tot en met 6 mei is de Jongerenpeiling 2016 gehouden. De Jongerenpeiling wordt één keer per twee jaar gehouden. Dit rapport bevat het onderwerp Discgolf.

Doel van het onderzoek is uitspraken te kunnen doen over:

- het gebruik van de discgolfbaan in Zoetermeer;
- met wie men gebruik maakt van deze discgolfbaan;
- hoe men wist van het bestaan van deze discgolfbaan.

Voor de jongerenpeiling is een steekproef getrokken uit het bevolkingsbestand van de gemeente Zoetermeer van 10.000 inwoners van 12 t/m 26 jaar.

De respons op de enquête met het onderwerp 'discgolf' bedraagt 1282 personen (12,8%).

Van de respondenten speelt 5% (64 respondenten) wel eens discgolf op de discgolfbaan in Zoetermeer. Het overgrote deel hiervan (84%) speelt 1 keer per 6 maanden of minder discgolf, 5% speelt één keer per week of meer, eveneens 5% speelt één keer per maand en 6% speelt één keer per kwartaal discgolf.

Discgolf wordt het meest in gezins-/ familieverband gespeeld: door 69% van de respondenten aangegeven. Op de tweede plaats komen vrienden, klasgenoten of medestudenten, door 58% genoemd.

Bijna de helft (47%) heeft via vrienden, klasgenoten of studiegenoten van de Zoetermeerse Discgolfbaan gehoord, ruim een kwart (27%) via school, 14% via het Streekblad, Zoetermeer Dichtbij of een andere krant.

Iets meer dan de helft (52%) speelt het spel omdat het een aantrekkelijk spel is, ongeveer een vijfde omdat het altijd kan (22%) of omdat het in de buitenlucht is, en 16% omdat de baan dichtbij is.



# 1 Onderzoeksverantwoording

## 1.1 Inleiding

Van 7 april tot en met 6 mei is de Jongerenpeiling 2016 gehouden. De Jongerenpeiling wordt één keer per twee jaar gehouden. In deze enquête worden over uiteenlopende onderwerpen vragen gesteld aan jongeren wonend in Zoetermeer. Dit rapport bevat het onderwerp Discgolf.

## 1.2 Doelstelling

Doel van het onderzoek is uitspraken te kunnen doen over:

- het gebruik van de discgolfbaan in Zoetermeer;
- me wie men gebruik maakt van deze discgolfbaan;
- hoe men wist van het bestaan van deze discgolfbaan.

## 1.3 Respons

Voor de jongerenpeiling is op 14 maart 2016 een steekproef getrokken uit het bevolkingsbestand van de gemeente Zoetermeer van 10.000 inwoners van 12 t/m 26 jaar. Voor deze personen geldt dat zij op dat moment niet woonachtig waren in een 'bijzonder woongebouw' (zoals verzorgingshuis, gevangenis of gezinsvervangend tehuis) of in een woonwagen.

De respons op de enquête met het onderwerp 'discgolf' bedraagt 1282 personen (12,8%).

## 1.4 Opzet rapport

In het hoofdstuk 2 worden de resultaten gepresenteerd.

In bijlage 1 staat uitleg over de betrouwbaarheid en nauwkeurigheid rondom de onderzoeksuitkomsten. In bijlage 2 staat een overzicht van de verdeling van de bevolking, steekproef en respons naar leeftijd en geslacht.

Bijlage 3 bevat de vragen die zijn gesteld in het onderzoek over het onderwerp 'discgolf' weergegeven. In bijlage 4 zijn de resultaten van de vragen in tabelvorm opgenomen.



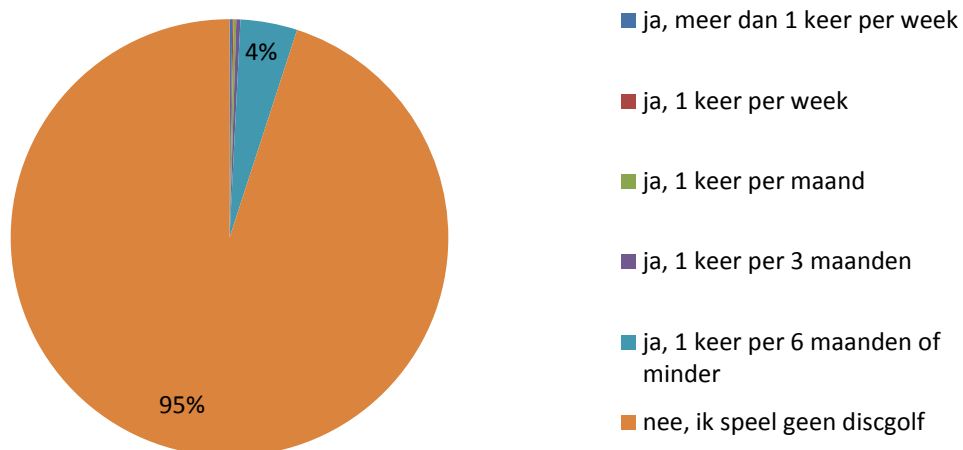


## 2 Resultaten

### 2.1 Gebruik discgolfbaan

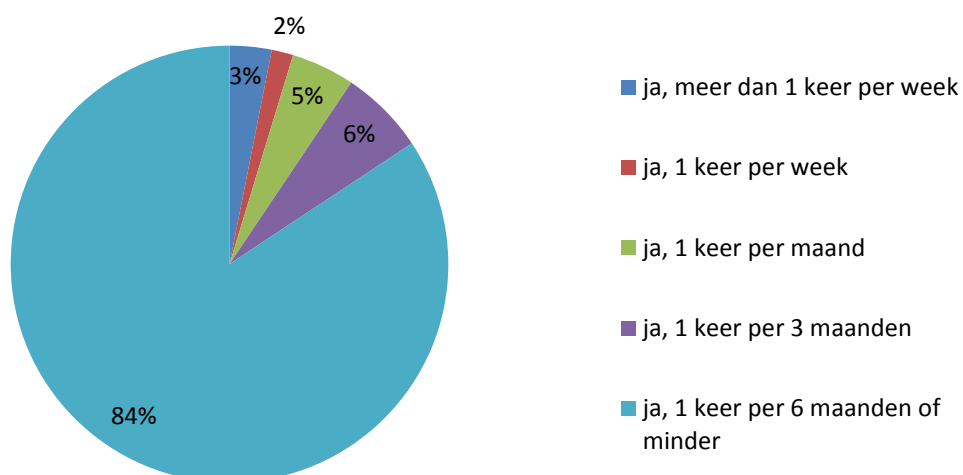
Van de respondenten speelt 5% (64 respondenten) wel eens discgolf op de discgolfbaan in Zoetermeer.

*Figuur 1: Speel je wel eens discgolf op de discgolfbaan in Zoetermeer?*



Het overgrote deel hiervan (84%) speelt 1 keer per 6 maanden of minder discgolf, 5% speelt één keer per week of meer, eveneens 5% speelt één keer per maand en 6% speelt één keer per kwartaal discgolf.

*Figuur 2: Speel je wel eens discgolf op de discgolfbaan in Zoetermeer?  
Alleen de deelnemers met de frequentie van deelname.*



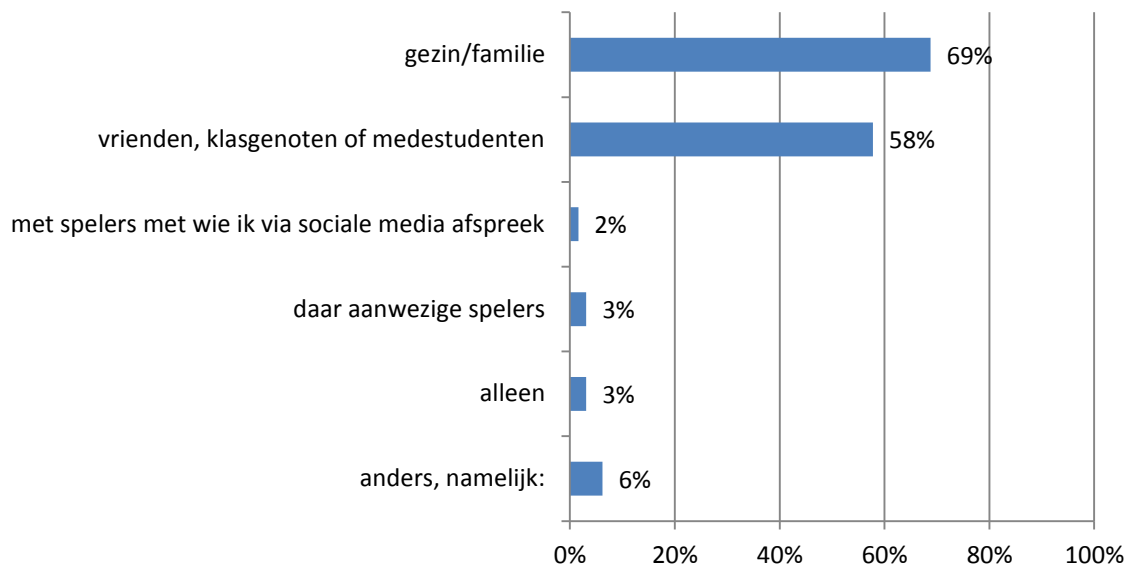
Van de respondenten die discgolf spelen is 64% in de leeftijd van 12 t/m 14 jaar. Zie bijlage 4, vraag 166 naar leeftijd. Dit hoge percentage is maar gedeeltelijk te verklaren uit de hogere respons (32%) in deze leeftijdsgroep. 28% van de respondenten die discgolf spelen is in de leeftijd van 15 t/m 17 jaar. Dit is ongeveer in dezelfde orde van grootte als deze leeftijdscategorie in de totale respons (25%).

## 2.2 Met wie discgolf wordt gespeeld

Aan de respondenten die discgolf spelen (64) is gevraagd met wie ze discgolf spelen. Discgolf wordt het meest in gezins-/ familieverband gespeeld: door 69% van de respondenten aangegeven. Op de tweede plaats komen vrienden, klasgenoten of medestudenten, door 58% genoemd. De overige antwoordcategorieën scoren beduidend lager: 2% á 3%. Bij 'anders, namelijk:' is school/de sportklas twee van de vier antwoorden.

*Figuur 3: Met wie speel je discgolf?*

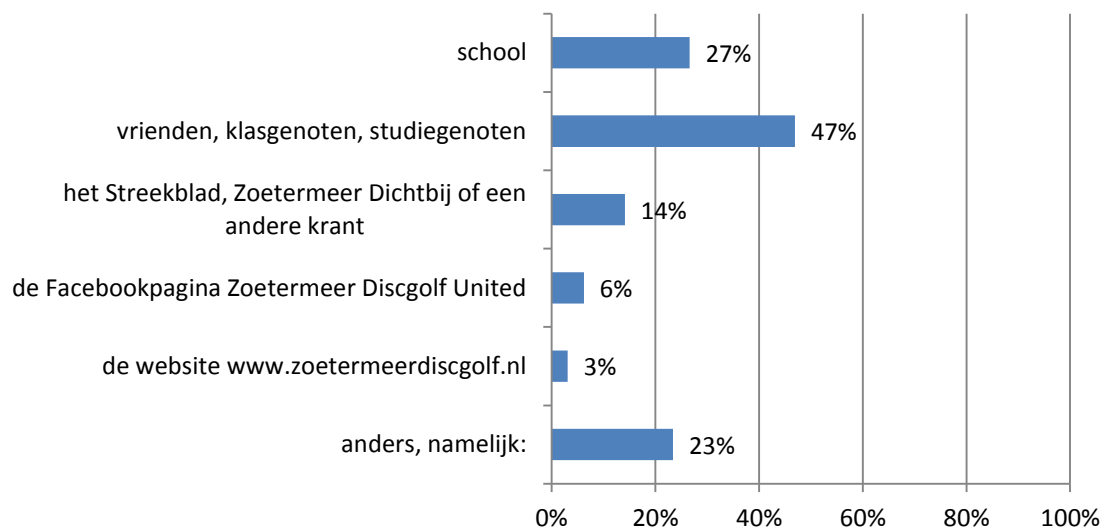
*Alleen gevraagd aan de respondenten die discgolf spelen.*



### 2.3 Hoe van de Zoetermeerse discgolfbaan gehoord

Aan de respondenten die discgolf spelen is gevraagd hoe ze hebben gehoord van de Zoetermeerse Discgolfbaan. Bijna de helft (47%) heeft via vrienden, klasgenoten of studiegenoten van de Zoetermeerse Discgolfbaan gehoord, ruim een kwart (27%) via school, 14% via het Streekblad, Zoetermeer Dichtbij of een andere krant. Bij 'anders, namelijk:' worden familie/ouders het vaakst genoemd (10 van de 15 antwoorden).

*Figuur 4: Hoe heb je gehoord van de Zoetermeerse discgolfbaan?  
Alleen gevraagd aan de 64 respondenten die discgolf spelen.*

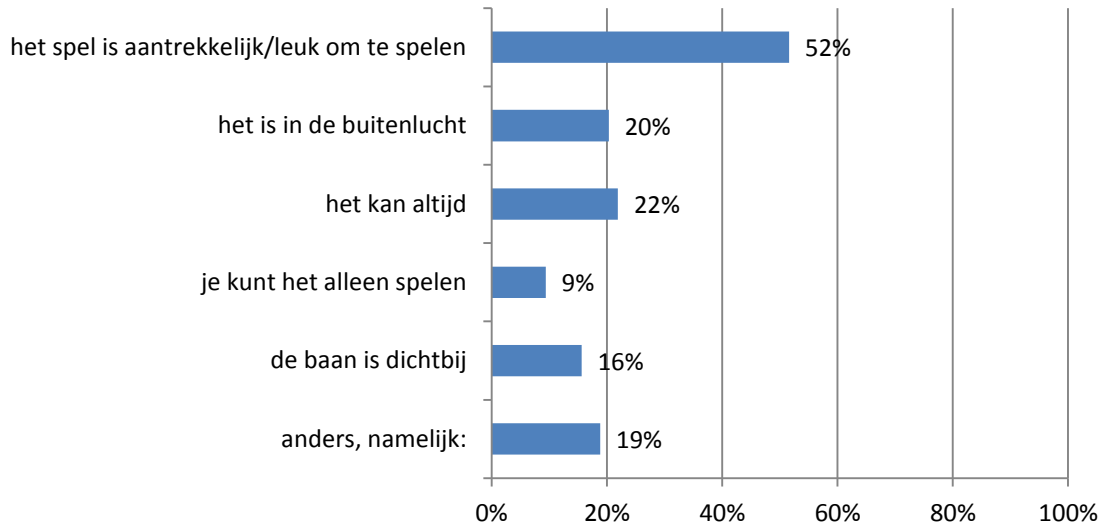


## 2.4 Waarom discgolf wordt gespeeld

Aan de respondenten die discgolf spelen is gevraagd waarom ze het spel spelen. Iets meer dan de helft (52%) speelt het spel omdat het een aantrekkelijk spel is, ongeveer een vijfde omdat het altijd kan (22%) of omdat het in de buitenlucht is, en 16% omdat de baan dichtbij is. Bij 'anders, namelijk:' is gezelligheid het meest genoemd (5 van de 12 antwoorden).

*Figuur 5: Waarom speel je het spel?*

*Alleen gevraagd aan de respondenten die discgolf spelen.*



## Bijlage 1: Betrouwbaarheid en nauwkeurigheid

De in dit verslag opgenomen uitkomsten hebben betrekking op de 1.282 respondenten uit de jongerenpeiling die vragen hebben ingevuld over het onderwerp discgolf. Over de 'werkelijkheid', dat wil zeggen de situatie in de totale populatie van Zoetermeerse jongeren van 12 t/m 26 jaar alleen uitspraken worden gedaan in de vorm van punt- of intervallschattingen.

Wanneer in de respons bijvoorbeeld 40% een bepaald gedrag vertoont, wordt aangenomen dat dit in de populatie ook 40% zal zijn. Een dergelijke puntschatting van een percentage zal bijna altijd in meer of mindere mate van de werkelijkheid afwijken.

De kans op een verkeerde schatting kan aanzienlijk worden teruggebracht door de werkelijkheid te schatten in de vorm van intervallen (intervallschattingen).

Het is daarbij mogelijk, met behulp van statistische formules, de grootte van een interval zodanig rond de enquête-uitkomst te kiezen dat met een bepaalde mate van zekerheid (veelal 'betrouwbaarheid' genoemd) kan worden aangenomen dat het werkelijke percentage zich binnen dat interval bevindt.

Enkele voorbeelden ter verduidelijking:

- stel dat van alle 1.282 respondenten 30% opvatting A heeft. In werkelijkheid (dus in de totale populatie van Zoetermeeders van 12 t/m 26 jaar) zal dit percentage dan met 95% zekerheid liggen tussen 27,5% en de 32,5%.
- Stel dat van alle respondenten er 50 gedrag x vertonen. Als van deze 50 personen 60% vrouw is dan kan met 95% zekerheid gesteld worden dat van alle Zoetermeerse van 12 t/m 16 jaar die gedrag x vertonen tussen de 46,4 en 73,6% vrouw is.

Tabel 1: Procentpunten waarmee de werkelijke percentages (dus die in de populatie) maximaal kunnen afwijken van die in de respons. (Bij een betrouwbaarheidsniveau van 95%).

Aantal respondenten	10% of 90%	20% of 80%	30% of 70%	40% of 60%	50%
50	8,3	11,1	12,7	13,6	13,9
100	5,9	7,8	9,0	9,6	9,8
200	4,2	5,5	6,4	6,8	6,9
300	3,4	4,5	5,2	5,5	5,7
400	2,9	3,9	4,5	4,8	4,9
500	2,6	3,5	4,0	4,3	4,4
600	2,4	3,2	3,7	3,9	4,0
700	2,2	3,0	3,4	3,6	3,7
800	2,1	2,8	3,2	3,4	3,5
900	2,0	2,6	3,0	3,2	3,3
1.000	1,9	2,5	2,8	3,0	3,1
1.100	1,8	2,4	2,7	2,9	3,0
1.200	1,7	2,3	2,6	2,8	2,8
1.282	1,6	2,2	2,5	2,7	2,7



## Bijlage 2: Populatie, steekproef en respons

In de volgende tabel zijn de Zoetermeerse bevolking, de steekproef en de respons naast elkaar gezet naar de kenmerken leeftijd en geslacht. De bevolking is de stand per 1 januari 2016, de steekproef is op 14 maart 2016 getrokken en bevat

Geconcludeerd kan worden dat de drie vergelijkingen enigszins van elkaar afwijken. Jongeren in de leeftijd van 12 t/m 15 jaar zijn oververtegenwoordigd in de respons. Er is geen herweging toegepast omdat niet zeker is dat daarmee de werkelijkheid beter benaderd wordt.

leeftijd	geslacht	bevolking	steekproef	respons
12 jaar	man	3,2%	3,3%	5,8%
	vrouw	3,2%	3,6%	5,1%
13 jaar	man	3,4%	3,4%	4,6%
	vrouw	3,2%	3,1%	6,0%
14 jaar	man	3,4%	3,4%	5,4%
	vrouw	3,3%	3,2%	5,7%
15 jaar	man	3,6%	3,7%	5,1%
	vrouw	3,5%	3,3%	4,6%
16 jaar	man	3,3%	3,3%	3,9%
	vrouw	3,1%	3,4%	3,5%
17 jaar	man	3,4%	3,4%	3,7%
	vrouw	3,5%	3,2%	4,3%
18 jaar	man	3,4%	3,0%	2,7%
	vrouw	3,1%	3,3%	3,4%
19 jaar	man	3,3%	3,5%	2,0%
	vrouw	3,0%	3,1%	1,8%
20 jaar	man	3,4%	3,4%	2,1%
	vrouw	3,2%	3,1%	2,5%
21 jaar	man	3,6%	3,8%	1,9%
	vrouw	3,2%	3,2%	2,3%
22 jaar	man	3,4%	3,3%	2,5%
	vrouw	3,1%	3,1%	2,1%
23 jaar	man	3,5%	3,5%	2,5%
	vrouw	3,2%	3,2%	2,1%
24 jaar	man	3,4%	3,6%	2,1%
	vrouw	3,5%	3,3%	2,3%
25 jaar	man	3,5%	3,5%	1,7%
	vrouw	3,6%	4,0%	3,7%
26 jaar	man	3,3%	2,9%	2,0%
	vrouw	3,4%	3,0%	2,3%
totaal	man	51,0%	50,8	48,0%
	vrouw	49,0%	49,2	52,0%
totaal		100,0%	100,0%	100,0%





## Bijlage 3: Selectie van de vragen uit de jongerenpeiling 2016 m.b.t. het onderwerp discgolf.

### 1 Hoe oud ben je? *Single-responsevraag*

- 12 jaar
- 13 jaar
- 14 jaar
- 15 jaar
- 16 jaar
- 17 jaar
- 18 jaar
- 19 jaar
- 20 jaar
- 21 jaar
- 22 jaar
- 23 jaar
- 24 jaar
- 25 jaar
- 26 jaar

### 2 Ben je een man of een vrouw? *Single-responsevraag*

- man
- vrouw

### 166 **Speel je wel eens discgolf op de discgolfbaan in Zoetermeer?** *Single-responsevraag* LET OP: kruis de optie aan die het meest van toepassing is.

- ja, meer dan 1 keer per week
- ja, 1 keer per week
- ja, 1 keer per maand
- ja, 1 keer per 3 maanden
- ja, 1 keer per 6 maanden of minder
- nee, ik speel geen discgolf [[>> Vraag 171.](#)]

### 167 **Met wie speel je discgolf?** *Multi-responsevraag* LET OP: meerdere antwoorden mogelijk.

Minimaal aantal vinkjes: 1

- gezin/familie
- vrienden, klasgenoten of medestudenten
- met spelers met wie ik via sociale media afspreek
- daar aanwezige spelers
- alleen
- anders, namelijk:

**168****Hoe heb je gehoord van de Zoetermeerse discgolfbaan?***Multi-responsevraag*

LET OP: meerdere antwoorden mogelijk.

Via:

Minimaal aantal vinkjes: 1

- school
- vrienden, klasgenoten, studiegenoten
- het Streekblad, Zoetermeer Dichtbij of een andere krant
- de Facebookpagina Zoetermeer Discgolf United
- de website [www.zoetermeerdiscgolf.nl](http://www.zoetermeerdiscgolf.nl)
- de Directory PDGA (Professional Disc Golf Association)
- anders, namelijk:

**169****Waarom speel je het spel?***Multi-responsevraag*

LET OP: meerdere antwoorden mogelijk.

Minimaal aantal vinkjes: 1

- het spel is aantrekkelijk/leuk om te spelen
- het is in de buitenlucht
- het kan altijd
- je kunt het alleen spelen
- de baan is dichtbij
- anders, namelijk:

**170****Ruimte voor opmerkingen.***Open vraag  
(groot)*

## Bijlage 4: Resultaten in tabelvorm

<b>Vraag 166: Speel je wel eens discgolf op de discgolfbaan in Zoetermeer?</b>			
	aantal	% spelers	% respondenten
ja, meer dan 1 keer per week	2	3,1%	,2%
ja, 1 keer per week	1	1,6%	,1%
ja, 1 keer per maand	3	4,7%	,2%
ja, 1 keer per 3 maanden	4	6,3%	,3%
ja, 1 keer per 6 maanden of minder	54	84,4%	4,2%
totaal	64	100%	
nee, ik speel geen discgolf	1218		95,0%
totaal	1282		100,0%

<b>Kruistabel vraag 166 'Speel je wel eens discgolf op de discgolfbaan in Zoetermeer?' met 'Hoe oud ben je?' Alleen de respondenten die discgolf spelen. Totaal 64 respondenten.</b>						
	ja, meer dan 1 keer per week	ja, 1 keer per week	ja, 1 keer per maand	ja, 1 keer per 3 maanden	ja, 1 keer per 6 maanden of minder	totaal
12 jaar	0	1	1	1	9	12
13 jaar	0	0	1	1	12	14
14 jaar	1	0	0	0	14	15
15 jaar	0	0	0	0	4	4
16 jaar	0	0	0	0	6	6
17 jaar	0	0	1	0	3	4
18 jaar	0	0	0	1	3	4
20 jaar	0	0	0	1	0	1
22 jaar	0	0	0	0	1	1
25 jaar	0	0	0	0	1	1
26 jaar	1	0	0	0	1	2
totaal	2	1	3	4	54	64

<b>Vergelijking naar leeftijd van vraag 166 van de discgolfspelers met alle respondenten.</b>				
	speelt discgolf		totaal	
	aantal	%		
12 jaar	12	18,8%	139	10,8%
13 jaar	14	21,9%	136	10,6%
14 jaar	15	23,4%	142	11,1%
15 jaar	4	6,2%	125	9,8%
16 jaar	6	9,4%	95	7,4%
17 jaar	4	6,2%	103	8,0%
18 jaar	4	6,2%	78	6,1%
20 jaar	1	1,6%	49	3,8%
22 jaar	1	1,6%	59	4,6%
25 jaar	1	1,6%	53	4,1%
26 jaar	2	3,1%	59	4,6%
totaal	64	100,0%	64	5,0%

<b>Vraag 167: Met wie speel je discgolf?</b>			
	aantal	% antwoorden	% respondenten
gezin/familie	44	48,9%	68,8%
vrienden, klasgenoten of medestudenten	37	41,1%	57,8%
met spelers met wie ik via sociale media afspreek	1	1,1%	1,6%
daar aanwezige spelers	2	2,2%	3,1%
alleen	2	2,2%	3,1%
anders, namelijk:	4	4,4%	6,2%
totaal	90	100,0%	140,6%

<b>Vraag 167: Met wie speel je discgolf? Anders, namelijk:</b>	
	aantal
Een proefles met de sportklas	1
Ik speel het bijna nooit	1
Met mijn scoutingbuddies	1
Met school hebben we het 1 keer gedaan.	1
totaal	4

<b>Vraag 168: Hoe heb je gehoord van de Zoetermeerse discgolfbaan?</b>			
	aantal	% antwoorden	% respondenten
school	17	22,1%	26,6%
vrienden, klasgenoten, studiegenoten	30	39,0%	46,9%
het Streekblad, Zoetermeer Dichtbij of een andere krant	9	11,7%	14,1%
de Facebookpagina Zoetermeer Discgolf United	4	5,2%	6,2%
de website www.zoetermeerdiscgolf.nl	2	2,6%	3,1%
anders, namelijk:	15	19,5%	23,4%
totaal	77	100,0%	120,3%

<b>Vraag 168: Hoe heb je gehoord van de Zoetermeerse discgolfbaan? Anders, namelijk:</b>	
	aantal
familie	2
Ik wist het gewoon.	1
kerk	1
Mijn leiding van scouting vertelde het.	1
mijn moeder	1
mijn ouders	3
mijn vader zit in het bestuur :)	1
m'n mama	1
m'n papa	1
Tegengekomen tijdens wandelen in het Van Tuylpark.	1
via atletiek	1
Zag het toevallig.	1
totaal	15

<b>Vraag 169: Waarom speel je het spel?</b>			
	aantal	% antwoorden	% respondenten
het spel is aantrekkelijk/leuk om te spelen	33	37,5%	51,6%
het is in de buitenlucht	13	14,8%	20,3%
het kan altijd	14	15,9%	21,9%
je kunt het alleen spelen	6	6,8%	9,4%
de baan is dichtbij	10	11,4%	15,6%
anders, namelijk:	12	13,6%	18,8%
totaal	88	100,0%	137,5%

<b>Vraag 169: Waarom speel je het spel? Anders, namelijk:</b>	
	aantal
Het is gezellig en leuk.	1
Het is gezellig met de familie.	1
Het is gezellig met vrienden om te doen.	1
Het is gezellig :).	1
Het moest voor school.	1
Ik ben er 1 keer heen geweest met een feestje	1
Ik heb het één keer gedaan omdat ik het nog nooit had gedaan en het me interessant leek.	1
Ik moest mee :).	1
Ik speel het bijna nooit.	1
Ik speel het bijna nooit, maar als ik het doe dan word het meestal door iemand anders georganiseerd voor de gezelligheid.	1
Omdat ik een proefles ging doen met de sportklas.	1
Weet niet	1
totaal	12

<b>Vraag 170.Ruimte voor opmerkingen</b>	
	aantal
De discgolfbaan is een super leuk initiatief!	1
meer van dat soort parcours met discgolven	1
totaal	2

